

Alienware 15




Quick Start Guide

快速入门指南 | 快速入門指南
クイックスタートガイド | 빠른 시작 안내서



Connect the power adapter and press the power button

连接电源适配器并按下电源按钮
連接電源轉接器然後按下電源按鈕
電源アダプタを接続し、電源ボタンを押す
전원 어댑터를 연결하고 전원 버튼을 누릅니다



Shortcut keys

快捷键 | 捷徑鍵
쇼트컷키 | 바로 가기 키

Allows to disconnect Alienware Graphics Amplifier

允许断开 Alienware 图形放大器
允許中斷連接 Alienware 圖形放大器
Alienware 그래픽 증폭기의 해제를 허용합니다



Disable/Enable wireless

禁用/启用无线功能
停用/停用無線功能
와이레스를有効/無効にする
무선을 설정/해제합니다



Mute audio
静音音频 | 靜音
消音する | 오디오 음소거



Decrease volume
降低音量 | 降低音量
音량을 낮추는 | 볼륨 감소



Increase volume
提高音量 | 提高音量
音량을 높이는 | 볼륨 증가



Switch to external display
切换到外部显示器 | 切换至外部顯示器
외부 디스플레이에切り替える | 외부 디스플레이로 전환



Decrease brightness
降低亮度 | 降低亮度
輝度を 낮추는 | 밝기 감소



Increase brightness
提高亮度 | 增加亮度
輝度を 높이는 | 밝기 증가



Disable/Enable touchpad
禁用/启用触摸板
停用/启用觸控墊
터치패드를 有効/無効にする
터치패드를 설정/해제합니다



Disable/Enable AlienFX
禁用/启用 AlienFX | 停用/停用 AlienFX
AlienFX를 有効/無効にする | AlienFX를 설정/해제합니다

NOTE: For more information, see *Specifications* at dell.com/support.

注: 有关详细信息, 请参见 dell.com/support 上的规范。

註: 如需更多資訊, 請參閱 dell.com/support 中的規格。

メモ: 詳細は、dell.com/support の仕様を参照してください。

주: 자세한 정보는 dell.com/support의 사양을 참조하십시오.

Product support and manuals

产品支持和手册
產品支援與手冊
製品サポートとマニュアル
제품 지원 및 설명서

alienware.com
dell.com/support/manuals

Contact Dell

与 Dell 联络 | 與 Dell 公司聯絡
デルへのお問い合わせ | Dell사에 문의합니다

dell.com/contactdell

Regulatory and safety

管制和安全 | 管制與安全
認可と安全性 | 규정 및 안전

dell.com/regulatory_compliance

Regulatory model

管制型号 | 安規型號
認可モデル | 규정 모델

P42F

Regulatory type

管制类型 | 安規類型
認可タイプ | 규정 유형

P42F001

Computer model

计算机型号 | 電腦型號
컴퓨터 모델

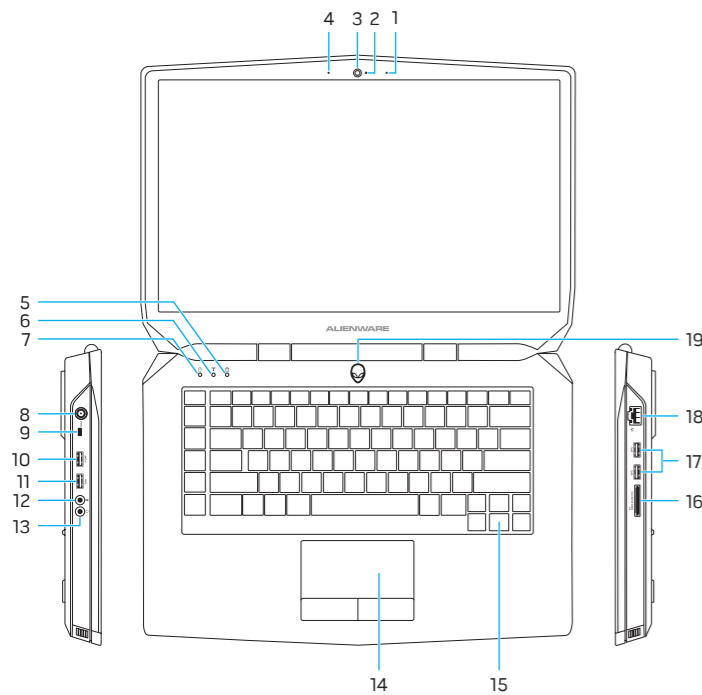
Alienware 15
Alienware 15 系列



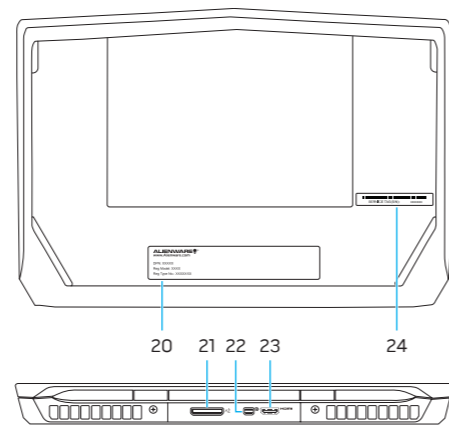
0V4CYJA00

Features

功能部件 | 功能 | 外觀 | 기능



1. Right microphone
2. Camera-status light
3. Camera
4. Left microphone
5. Caps-lock status light
6. Wireless-status light
7. Hard-drive activity light
8. Power-adaptor port
9. Security-cable slot
10. USB 3.0 port with PowerShare
11. USB 3.0 port
12. Microphone/Headphone port
13. Headset port
14. Touchpad
15. Backlit keyboard
16. Media-card reader
17. USB 3.0 ports (2)
18. Network port
19. Power button
20. Regulatory label
21. External Graphics Port
22. Mini DisplayPort
23. HDMI port
24. Service Tag label



1. 右側麥克風
2. 攝像頭狀態指示燈
3. 攝像頭
4. 左側麥克風
5. Caps-lock 狀態指示燈
6. 無線狀態指示燈
7. 硬盤驅動器活動指示燈
8. 電源適配器端口
9. 安全纜線孔
10. USB 3.0 端口 (帶 PowerShare)
11. USB 3.0 端口
12. 麥克風/耳機端口
13. 耳機端口
14. 觸摸板
15. 感應式夜光鍵盤
16. 介質卡讀取器
17. USB 3.0 端口 (2 個)
18. 網路端口
19. 電源按鈕
20. 管制標籤
21. 外部圖形端口
22. 小型 DisplayPort
23. HDMI 端口
24. 服務標籤

1. 右側麥克風
2. 攝影機狀態指示燈
3. 攝影機
4. 左側麥克風
5. 大寫字母鎖定狀態指示燈
6. 無線狀態指示燈
7. 硬碟機活動指示燈
8. 電源變壓器連接埠
9. 安全纜線插槽
10. 具 PowerShare 的 USB 3.0 連接埠
11. USB 3.0 連接埠
12. 麥克風/耳機連接埠
13. 耳麥連接埠
14. 觸控墊
15. 背光鍵盤
16. 媒體讀卡器
17. USB 3.0 連接埠 (2)
18. 網路連接埠
19. 電源按鈕
20. 法規標籤
21. 外接式圖形連接埠
22. Mini DisplayPort
23. HDMI 連接埠
24. 服務標籤

1. 右マイク
2. カメラステータスライト
3. カメラ
4. 左マイク
5. キャプスロックステータスライト
6. ワイヤレスステータスライト
7. ハードドライブアクティビティライト
8. 電源アダプタポート
9. セキュリティケーブルスロット
10. PowerShare 機能付き USB 3.0 ポート
11. USB 3.0 ポート
12. マイク/ヘッドフォンポート
13. ヘッドセットポート
14. タッチパッド
15. バックライト付きキーボード
16. メディアカードリーダー
17. USB 3.0 ポート (2)
18. ネットワークポート
19. 電源ボタン
20. 認可ラベル
21. 外付けグラフィックスポート
22. ミニ DisplayPort
23. HDMI ポート
24. サービスタグラベル

1. 오른쪽 마이크
2. 카메라 상태 표시등
3. 카메라
4. 왼쪽 마이크
5. Caps Lock 상태 표시등
6. 무선 상태 표시등
7. 하드 드라이브 작동 표시등
8. 전원 어댑터 포트
9. 보안 케이블 슬롯
10. USB 3.0 포트(PowerShare 포함)
11. USB 3.0 포트
12. 마이크/헤드폰 포트
13. 헤드셋 포트
14. 터치패드
15. 백라이트 키보드
16. 미디어 카드 판독기
17. USB 3.0 포트(2개)
18. 네트워크 포트
19. 전원 버튼
20. 규정 라벨
21. 외부 그래픽 포트
22. 미니 DisplayPort
23. HDMI 포트
24. 서비스 태그 라벨